

Cómo pagar tu Tarjeta AXI

Ya has utilizado tu **Tarjeta AXI** y ha llegado el momento de realizar tu pago.


Para facilitarte este proceso, aquí te mostramos las formas más comunes y accesibles para pagar de manera **rápida, segura y sin complicaciones**.

Le recomendamos que se cree una cuenta personal (**Área de cliente**) para una gestión más sencilla y rápida, puede hacerlo desde el siguiente enlace: [Registro | Tarjeta AXI Card España](#)

Formas de pago

Con tu Tarjeta AXI tienes **tres opciones** para organizar tus pagos:

- **Pago total:** Puedes hacerlo cualquier día del mes.
Si vuelves a usar tu tarjeta hasta el último día del mes, deberás hacer un nuevo pago entre el **1 y el 5 del mes siguiente**.
- **Pago personalizado:** Puedes pagar más que el mínimo pero menos que el total.
Tú decides cuánto, siempre que sea mayor al mínimo.
- **Pago mínimo:** es la cantidad mínima abonar según las condiciones del contrato, actualizada a día 1 de mes.

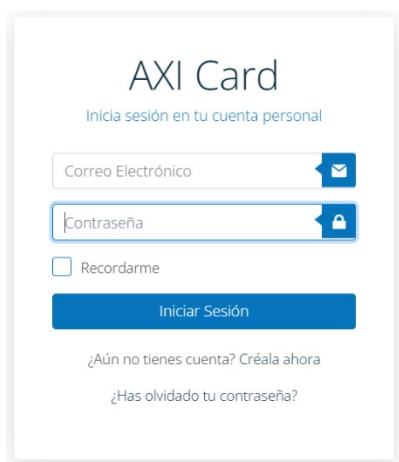
 **Importante:** Si eliges pagar menos del total, el día 6 se aplicará la comisión de renegociación del plazo del crédito sobre el principal pendiente de pago en ese periodo.

Opción 1: Pago con cuenta personal (ÁREA DE CLIENTE)

Es la forma más **rápida, práctica y segura** de pagar tu Tarjeta AXI, ya que lo haces directamente desde tu **área de cliente**.

Pasos:

- Entra al enlace: my.axi-card.es/mi-tarjeta/pagar
- Escribe tu **correo electrónico registrado** y tu **contraseña**.
- Haz clic en **“Iniciar Sesión”** para entrar a tu cuenta personal.



La imagen muestra la interfaz de inicio de sesión de AXI Card. En la parte superior, se lee "AXI Card" y "Inicia sesión en tu cuenta personal". Hay dos campos de entrada: "Correo Electrónico" con un icono de correo y "Contraseña" con un icono de candado. Debajo de estos campos hay un checkbox "Recordarme". Un botón azul "Iniciar Sesión" está centrado. En la parte inferior, hay dos enlaces: "¿Aún no tienes cuenta? Créala ahora" y "¿Has olvidado tu contraseña?".

- Una vez dentro, **serás redirigido al apartado de pagos**, donde podrás completar tu operación de manera sencilla.

En el menú desplegable podrás elegir entre las distintas formas de pago:

1. **Importe mínimo e Importe total:** la cantidad aparecerá preestablecida automáticamente.
2. **Importe personalizado:** si deseas pagar una cantidad distinta, selecciona esta opción y escribe el importe que prefieras (siempre debe ser **mayor al importe mínimo**).

Paga tu Deuda a Access Finance

Paga

Cantidad

Importe Personalizado

Importe Mínimo Adeudado

Importe Total Pendiente

Importe Personalizado

Continuar

NOTA: El cargo no se realiza de manera automática en la cuenta, por favor, espera 24-72 horas para ver el cargo reflejado en tu tarjeta.
Access Finance SL, con domicilio social en España, Avenida de Manoteras 24, 2.º piso, Madrid (28050) y CIF B-88519400.

***Le recomendamos que seleccione el pago del “importe total”.**

- Al pulsar continuar, deberás **rellenar los datos de la tarjeta** (débito/crédito) con la que deseas pagar la deuda.

Formulario de pago de Access Finance SL. El importe a pagar es de 2,00 EUR. El formulario solicita los datos de la tarjeta: Titular de la tarjeta, Número de la tarjeta, Caducidad (Mes/Año) y CVV/CVC. Un botón azul indica 'Pagar 2.00 €'. En la parte inferior, se menciona 'Servicio ofrecido por payonpan.com. Condiciones y política de privacidad.'

- Finalmente, debes **confirmar la operación con tu banco** y esperar unos instantes a que el pago se procese.

Pantalla de procesamiento de pago. El navegador muestra la URL 'https://my.aid-card.es/aid-card/confirmacion'. A la izquierda, se indica 'Disponible en: EUR', 'Límite: EUR' y 'A Pagar: EUR'. A la derecha, se muestra 'Estamos procesando tu pago.' con un botón 'Finalizar pago'. En la parte inferior izquierda, hay un menú con opciones: 'Panel Principal', 'Mi perfil', 'Mi AID Card' y 'Proyectos Financieros'.

🎉 ¡Listo! Tu pago se ha realizado con éxito.

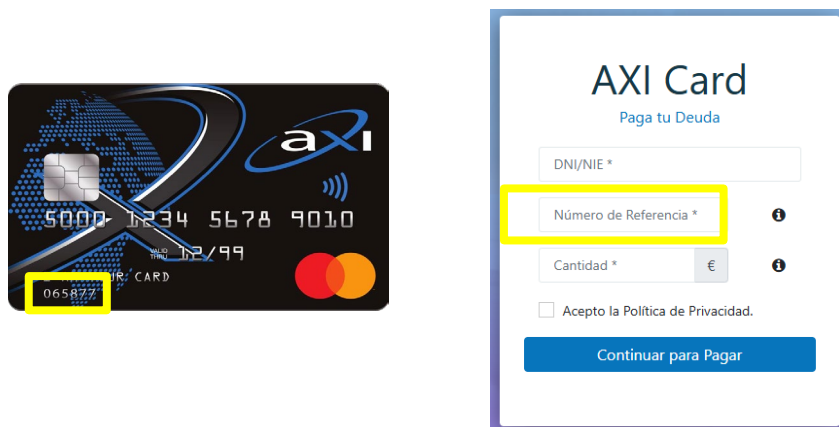
Opción 2: Pago sin cuenta personal

Si prefieres no crear una cuenta personal en el Área de Cliente de nuestra web, también puedes realizar tu pago sin necesidad de registrarte.

Para ello, solo debes acceder al siguiente enlace: <https://axi-card.es/pagar>

1. Ingresa los datos solicitados en el formulario.

Tu número de referencia lo encontrarás justo debajo de tu nombre en tu Tarjeta AXI



The image shows an AXI Card on the left and a payment form on the right. The card is black with a blue and white design, featuring the AXI logo and a Mastercard logo. The card number 5000 1234 5678 9010 and the name CARD are visible. The payment form is titled 'AXI Card' and 'Paga tu Deuda'. It contains fields for 'DNI/NIE *', 'Número de Referencia *' (highlighted with a yellow box), and 'Cantidad *' with a Euro symbol. There is a checkbox for 'Acepto la Política de Privacidad.' and a blue button labeled 'Continuar para Pagar'.

***Recuerda aceptar la política de privacidad** para completar la operación sin inconvenientes.

- Al pulsar continuar, deberás **rellenar los datos de la tarjeta** (débito/crédito) con la que deseas pagar la deuda.



The image shows a payment form with the AXI logo and 'Access Finance SL' text. It displays a balance of '2.00 EUR'. The form includes fields for 'Titular de la tarjeta', 'Número de la tarjeta', 'Caducidad (Mes/Año)', and 'CVV/CVC'. A blue button labeled 'Pagar 2.00 €' is at the bottom. Small text at the bottom reads 'Servicio ofrecido por paycom.com. Condiciones y política de privacidad.'

- Finalmente, debes **confirmar la operación con tu banco** y esperar unos instantes a que el pago se procese.



🎉 ¡Listo! Tu pago se ha realizado con éxito.

Opción 3: Pago sin Tarjeta (Transferencia bancaria)

En caso de **no disponer de tarjeta para realizar el pago por esta vía**, puede realizarlo mediante **ingreso o transferencia** en cualquiera de las siguientes cuentas bancarias:

- **Banco Santander:**

ES56 0049 5191 3028 1642 7648

(Concepto: su DNI/NIE y el Nº de referencia **(CID)** de su tarjeta).

- **La Caixa**

ES48 2100 3946 0502 0028 4096

(Concepto: su DNI/NIE y el Nº de referencia **(CID)** de su tarjeta).

¿Necesitas ayuda?

Si tienes dudas o necesitas asistencia, **estamos aquí para ayudarte**.

Llámanos al **910 601 600** y con gusto atenderemos tu consulta.